


***** NIET MEENEMEN *****



BABY CAMPINGBEDJE MET MATRASSEN EN BADSTOF HOESLAKEN

- Het campingbedje met draagtas ligt bovenin de kledingkast in de ouderslaapkamer.
- Het comfortabele inlegmatrasje en het badstof hoeshakentje liggen in een draagtas op de kast in de bijkeuken.

Instructie voor opzetten en opbergen van het campingbedje staat op youtube: <https://youtu.be/wpCoB659MnQ>



Veiligheidstip:

I.v.m. de veiligheid heeft Prenatal instructies meegeleverd om deze badstof hoeshakentje om zowel het dunne inlegmatrasje als ook het comfortabele extra matrasje heen te doen. Leest u svp ook goed de instructie voor het gebruik van het hoeshakentje, zie pagina 2.

NA GEBRUIK

Heel graag het bedje en het comfortabele matrasje zonder hoeshakentje weer in de draagtassen doen en op hun plekken terugleggen.

Attentie bij het opbergen:

Mocht het invouwen niet lukken, forceer dan niets! Het scharnier moet goed ingedrukt worden aan alle zijanten en de zijanten moeten naar beneden gevouwen worden. Helaas kunnen de scharnieren snel breken als het invouwen geforceerd gebeurt.

Lukt het dus niet, dan kunt u het bedje laten staan en dan ruimen wij het op, graag even een appje sturen zodat wij weten dat dit nog moet gebeuren (+31623835838)

Het hoeshakentje graag in de bijkeuken in de wasmand doen; niet in de grijze kist!

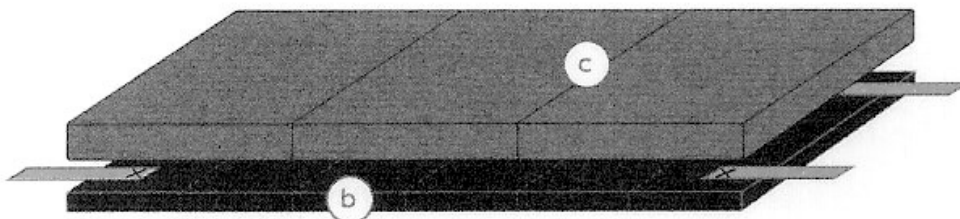
De verhuurder kan niet aansprakelijk gesteld worden voor schade of letsel aan de huurder(s) of hun kinderen door het gebruik van het campingbedje

GEBRUIKSADVIES PRENATAL VOOR BADSTOF HOESLAKEN

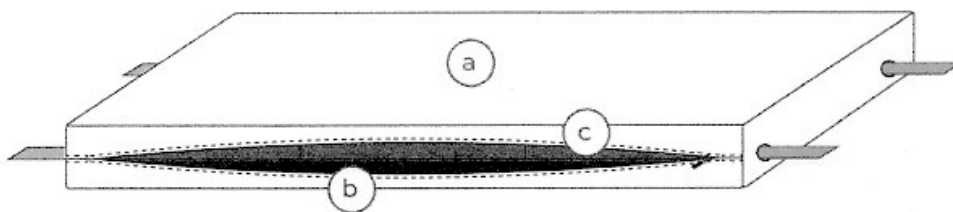
Gebruiksadvies voor matrashoes (a) bij gebruik van zowel het dunne bodemmatras (b) + extra comfortabele matras (c)

1. Haal het bodemmatras (b) uit het campingbed en leg het comfortabele matras (c) op het bodemmatras
2. Doe de hoes (a) om de beide matrassen
3. Haal de klittenbandstroken van het bodemmatras* door de veiligheidsopeningen in de hoes
4. Leg het geheel - met matras (c) aan de bovenzijde - in het bedje
5. Haal de klittenbandstroken door de speciale openingen aan de onderzijde van het campingbed en bevestig deze*

* aanwezigheid klittenband is afhankelijk van het type campingbedje



Bodemmatras + extra campingbed matras.



Bodemmatras + extra campingbed matras in matrashoes.

De verhuurder kan niet aansprakelijk gesteld worden voor schade of letsel aan de huurder(s) of hun kinderen door het gebruik van het campingbedje.